



チヌの渚釣りに!

ズバ抜けた遠投力!

Bチヌ遠投

BEACH & BAY

海底にしっかり溜まり 強烈な濁りでチヌを集める

NAGISA★STYLE

渚釣りとは

砂浜やジャリ浜、ゴロタ浜でのチヌ釣りのことを指します。磯や波止・堤防のようなメジャースポットとはまた違う魅力があります。

渚で狙うポイント

内湾や沖に堤防がひかえているエリアにある、波のおだやかな浜がおすすめです。そのなかでも沈み根などの障害物が点在しているポイントや、カケアガリ(段差)などは魚が回遊しやすく有望です。

「Bチヌ遠投」の使用例

オキアミ 3kg + Bチヌ遠投 1袋 + 海水 1,800cc

※濁り効果を引き出すため微粉が飛散しますのでエサを作る際は、周囲にご配慮ください。



● 解凍または半解凍したオキアミ3kgに「Bチヌ遠投」1袋を入れ、混ぜ合わせます。

● 海水1,800ccを加え、水分が均一になるように混ぜ合わせれば、できあがり。

※練り込むとネバリが増し遠投性が高まります。
※水量線は目安です。お好みや釣況に応じ、少量ずつ加え調節してください。

さなぎが効くフィールドの場合

ニュー活さなぎミンチ激荒 1袋 + Bチヌ遠投 1袋 + 海水 2,300cc

※濁り効果を引き出すため微粉が飛散しますのでエサを作る際は、周囲にご配慮ください。



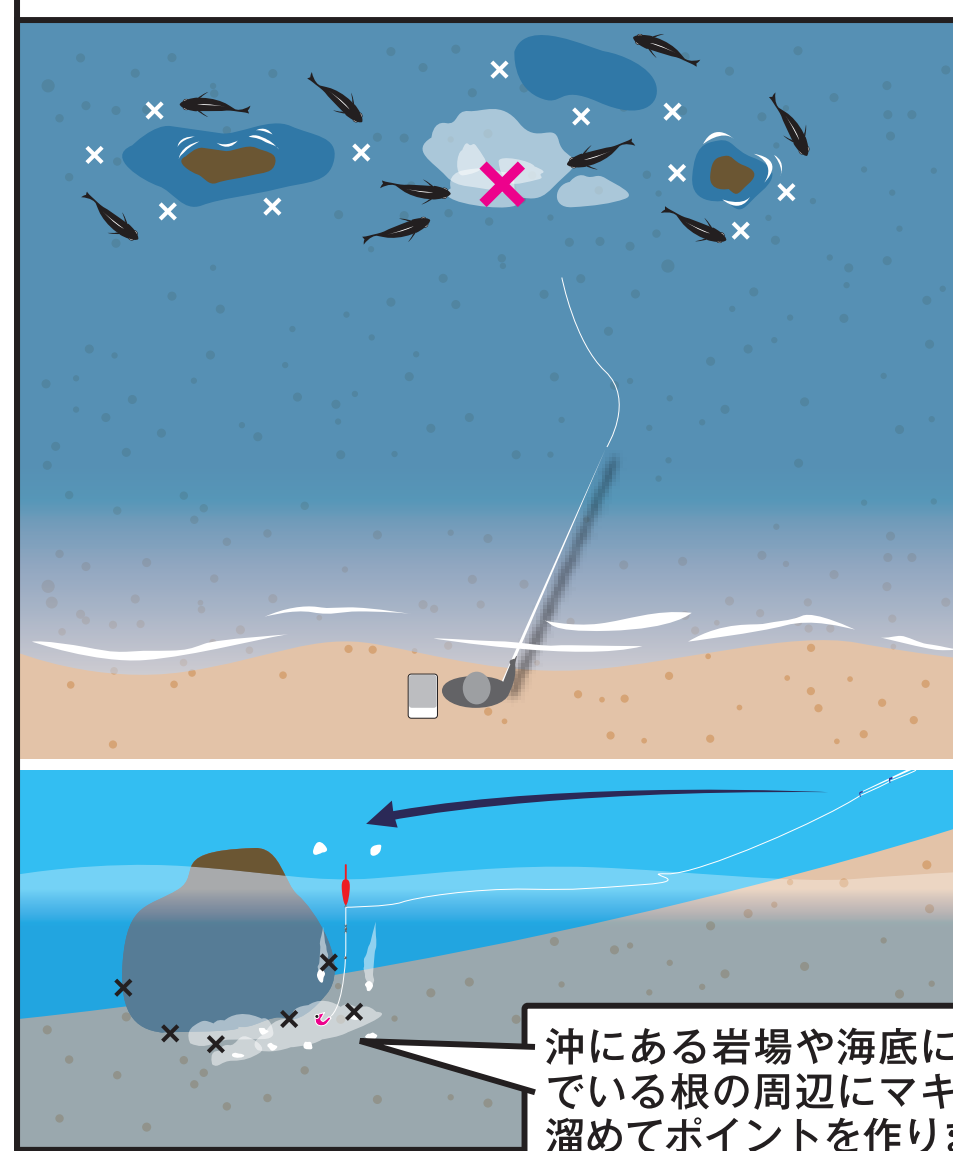
● 解凍した「ニュー活さなぎミンチ激荒」と「Bチヌ遠投」各1袋を入れ、混ぜ合わせます。

● 海水2,300ccを加え、水分が均一になるように混ぜ合わせれば、できあがり。

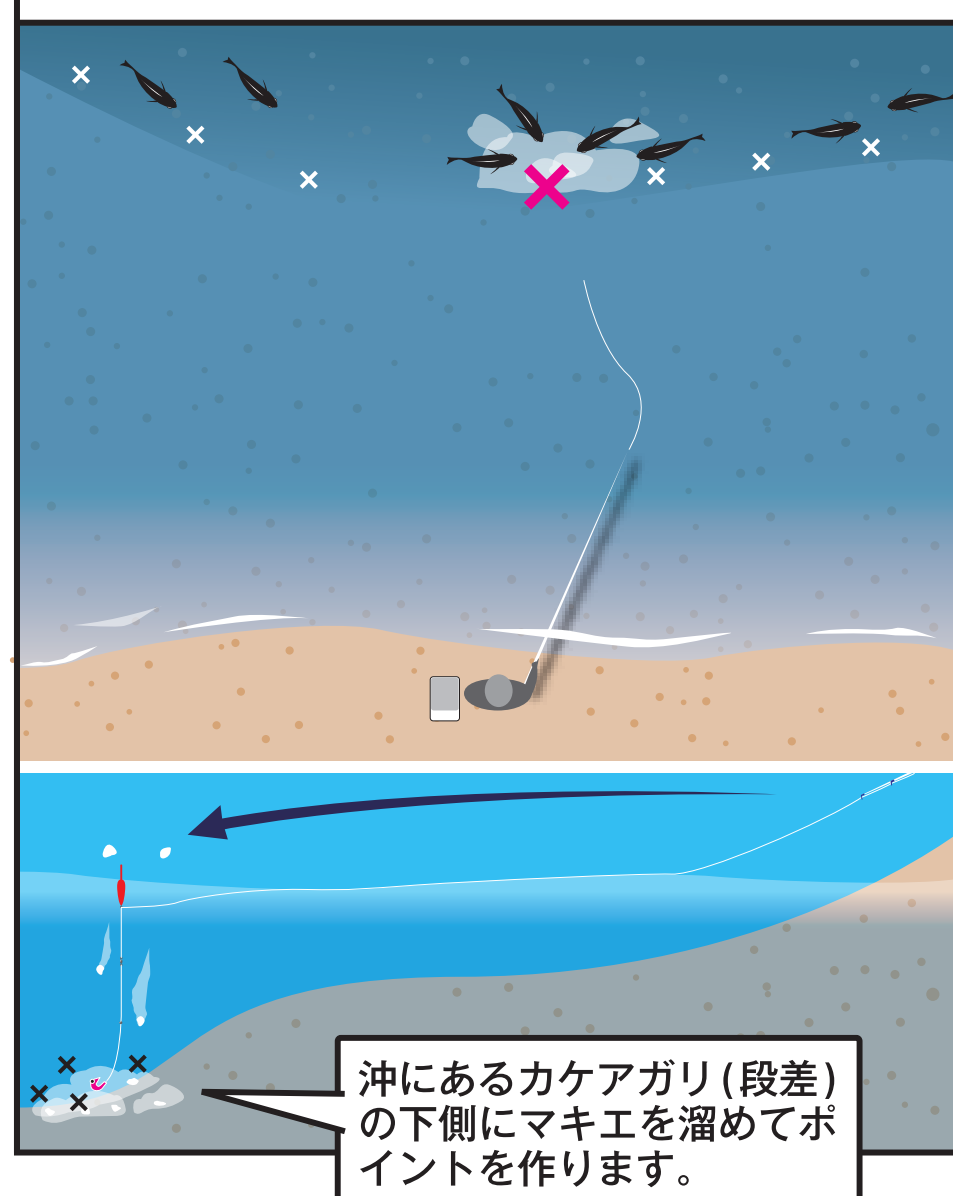
※練り込むとネバリが増し遠投性が高まります。
※水量線は目安です。お好みや釣況に応じ、少量ずつ加え調節してください。

狙うポイント例

根周りを狙う

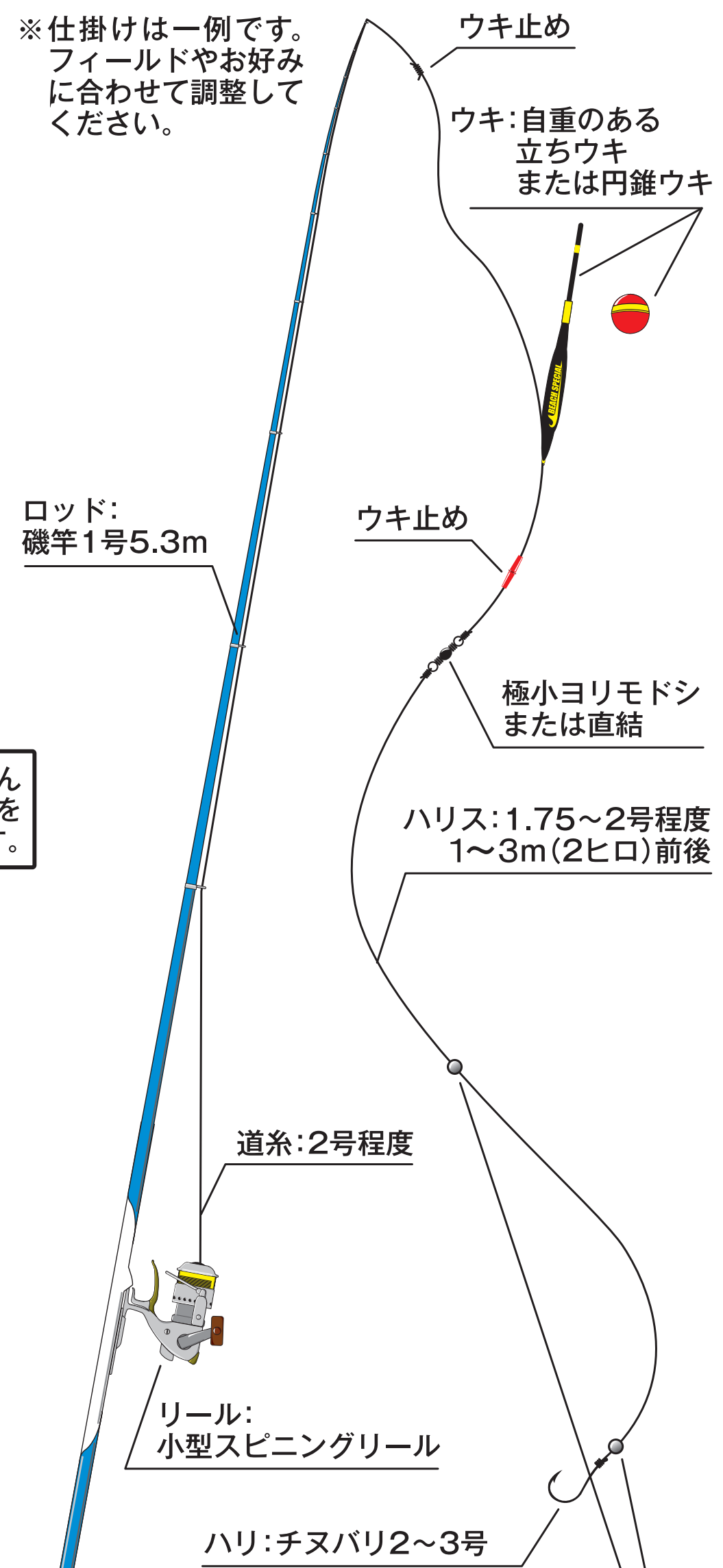


カケアガリを狙う



仕掛け例

※仕掛けは一例です。フィールドやお好みに合わせて調整してください。



必要に応じ、ハリスの浮き上がりを防止するため調整用にガン玉オモリをハリスの真ん中やハリスのチモト付近に打ちます。



「Bチヌ遠投」の使い方。



渚釣り

